


# Autocallable Capital Protection (COSI) auf LafargeHolcim / Nestlé / Roche GS / Swisscom / Zurich

Capital Protection Note with Participation (1100)

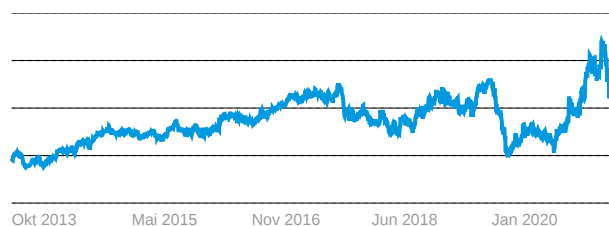
Stand: 01.08.2021

## Produktbeschreibung

Emittent	Leonteq Securities	Zusatzmerkmale	COSI Auto-Callable
Symbol / ISIN	LTQAKW / CH0215666063	Anfangsfixierung	30.09.2013
Basiswert	LafargeHolcim / Nestlé / Roche GS / Swisscom / Zurich	Handelsperiode	11.10.2013 - 29.09.2023
Produktstil	Bull (American)	Tage bis Verfall	789
Nominal / Nennwert	CHF 1	Management Fees	-
Autocall Level	100.00%	Lieferung	Barabgeltung oder physisch
Conditional Coupon Level	%	Termsheet-Link	 <a href="#">(de)</a>
Quanto	-		
COSI	Ja		

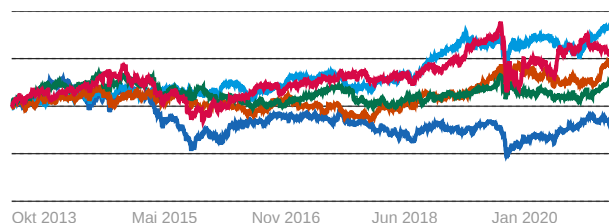
## Performance

### Preisentwicklung Produkt



Preis	115.520%
Handelswährung	CHF
Börsenplatz	SIX Swiss Exchange - Structured Products
Performance seit 1 Woche	-0.01%
Jahresbeginn	+8.32%
Emission	+15.52%

### Preisentwicklung Basiswert



Basiswert	Anfangsfixierung	Letzter Kurs (30.07.2021)	Autocall Level
LafargeHolcim Ltd. (CHF)	64.0952	53.10	64.10
	100.00%	-17.15%	
Nestlé S.A. (CHF)	63.25	114.80	63.25
	100.00%	+81.50%	
Roche AG (CHF)	243.9	350.35	243.90
	100.00%	+43.64%	
Swisscom N (CHF)	434.6	545.00	434.60
	100.00%	+25.40%	
Zurich Insurance Group AG (CHF)	232.9	365.80	232.90
	100.00%	+57.06%	

## Kennzahlen

SVSP Risikoklasse

3

Berechnungsgrundlage für die Marktdaten und Kennzahlen sind die Schlusskurse vom letzten Handelstag.

Disclaimer: Die vorliegende Information stellt eine freiwillige Dienstleistung von Derivative Partners AG dar, auf welche kein Rechtsanspruch besteht. Die vorliegende Information beschreibt nur einige Hauptmerkmale des Produkts und stellt keine Anlage- oder sonstige Beratung an Sie oder an Dritte dar. Die darin enthaltenen Aussagen und Meinungen stellen weder Entscheidungshilfen für rechtliche, steuerliche oder andere Fragen dar, noch sollten aufgrund dieser Aussagen und Meinungen Anlage- oder sonstige Entscheide getroffen werden. Die in dieser Information verarbeiteten Aussagen, Stammdaten, Kennzahlen und Marktkurse bezieht Derivative Partners AG aus öffentlich zugänglichen Quellen, oder berechnet sie selber. Die Derivative Partners AG gibt keine Gewähr hinsichtlich der Richtigkeit oder Vollständigkeit dieses Dokuments und lehnt jede Haftung für Verluste ab, die sich aus dessen Verwendung ergeben können. Die vorliegende Information ist kein Angebot, Aufforderung oder Empfehlung zur Zeichnung oder zum Kauf des beschriebenen Produktes. Weder dieses Dokument noch Kopien davon dürfen an Personen ausserhalb der Schweiz (insbesondere in den U.S.A. oder an U.S. Personen) versandt werden noch darf das Produkt ausserhalb der Schweiz öffentlich angeboten oder verkauft werden, ausser wenn dies den dort anwendbaren Gesetzen entspricht. Rechtsverbindlich ist einzig die Emissionsdokumentation des Emittenten. Der dp Produkt-Report wird ausschliesslich auf [www.payoff.ch](http://www.payoff.ch) publiziert. Die ganze oder teilweise Verwertung dieser Information ist untersagt. Eine Nutzung bzw. Verlinkung an einen anderen Ort ist nicht erlaubt. © 2021 Derivative Partners AG.