


Call-Warrant auf Compagnie Financière Richemont SA

Warrant (2100)

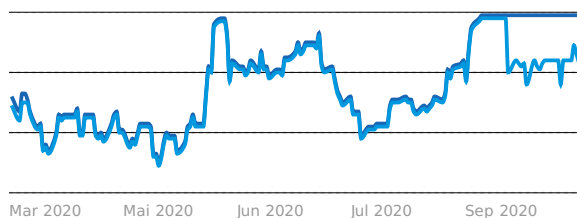
Stand: 23.10.2020

Produktbeschreibung

| | | | |
|--------------------|-----------------------------------|------------------|--|
| Emittent | UBS | Anfangsfixierung | 19.03.2020 |
| Symbol / ISIN | CFRUOU / CH0531806211 | Handelsperiode | 20.03.2020 - 18.06.2021 |
| Basiswert | Compagnie Financière Richemont SA | Tage bis Verfall | 243 |
| Produktstil | Call (American) | Management Fees | - |
| Produkttratio | 20.000000 | Lieferung | physisch |
| Nominal / Nennwert | CHF | Termsheet-Link |  (de) |
| Strike | 101.33% | | |
| Quanto | - | | |
| COSI | - | | |

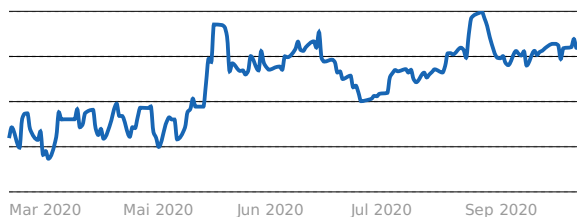
Performance

Preisentwicklung Produkt



| | |
|------------------|--|
| ■ Geld | CHF |
| ■ Brief | |
| Handelswährung | SIX Swiss Exchange - Structured Products |
| Börsenplatz | |
| Performance seit | |
| 1 Woche | +12.50% |
| Jahresbeginn | % |
| Emission | +28.57% |

Preisentwicklung Basiswert



| Basiswert | Anfangsfixierung | Letzter Strike Kurs |
|-------------------------------------|------------------|---------------------|
| (CHF) | (%) | (%) |
| ■ Compagnie Financière Richemont SA | 51.32 | 62.58 |
| | 100.00% | +21.94% |

Kennzahlen

| | | | |
|--------------------------|--------|-----------|--------|
| SVSP Risikoklasse | 7 | Moneyness | 19.69% |
| Delta | 84.50 | | |
| Hebel (Gearing) | 493.97 | | |
| Effektiver Hebel (Omega) | 419.70 | | |

Berechnungsgrundlage für die Marktdaten und Kennzahlen sind die Schlusskurse vom letzten Handelstag.

Disclaimer: Die vorliegende Information stellt eine freiwillige Dienstleistung von Derivative Partners AG dar, auf welche kein Rechtsanspruch besteht. Die vorliegende Information beschreibt nur einige Hauptmerkmale des Produkts und stellt keine Anlage- oder sonstige Beratung an Sie oder an Dritte dar. Die darin enthaltenen Aussagen und Meinungen stellen weder Entscheidungshilfen für rechtliche, steuerliche oder andere Fragen dar, noch sollten aufgrund dieser Aussagen und Meinungen Anlage- oder sonstige Entscheide getroffen werden. Die in dieser Information verarbeiteten Aussagen, Stammdaten, Kennzahlen und Marktkurse bezieht Derivative Partners AG aus öffentlich zugänglichen Quellen, oder berechnet sie selber. Die Derivative Partners AG gibt keine Gewähr hinsichtlich der Richtigkeit oder Vollständigkeit dieses Dokuments und lehnt jede Haftung für Verluste ab, die sich aus dessen Verwendung ergeben können. Die vorliegende Information ist kein Angebot, Aufforderung oder Empfehlung zur Zeichnung oder zum Kauf des beschriebenen Produktes. Weder dieses Dokument noch Kopien davon dürfen an Personen ausserhalb der Schweiz (insbesondere in den U.S.A. oder an U.S. Personen) versandt werden noch darf das Produkt ausserhalb der Schweiz öffentlich angeboten oder verkauft werden, ausser wenn dies den dort anwendbaren Gesetzen entspricht. Rechtsverbindlich ist einzig die Emissionsdokumentation des Emittenten. Der dp Produkt-Report wird ausschliesslich auf www.payoff.ch publiziert. Die ganze oder teilweise Verwertung dieser Information ist untersagt. Eine Nutzung bzw. Verlinkung an einen anderen Ort ist nicht erlaubt. Copyright © Derivative Partners AG.